

謙品

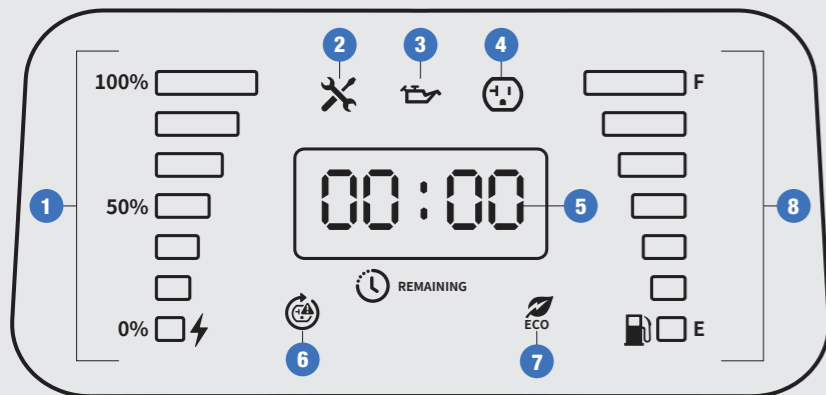
CHAMPION GLOBAL POWER EQUIPMENT



CP-200D 變頻雙燃料發電機 快速使用指南

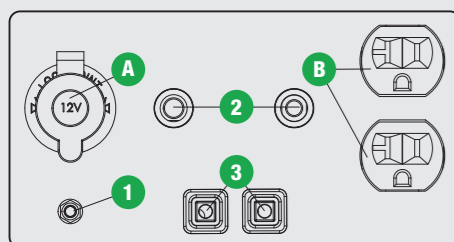
- ▲ 使用前，請先閱讀說明書並遵循操作程序。
- ▲ 使用須知可參考教學影片“謙品維修教室”。

1 顯示面板介紹



- 1 功率輸出：可用功率之百分比。
- 2 維修指示燈：
 - 2a. 滅燈-無維修需求。
 - 2b. 黃燈-有維修需求/排程保養。
- 3 機油低油位指示燈：
 - 3a. 滅燈-油位正常
 - 3b. 黃燈-低油位
(裝置將無法啟動/關機，直到補滿油位)。
- 4 電源插座狀態：
 - 4a. 綠燈-全系統正常。
 - 4b. 紅燈-接近過載，尚有電源輸出。
 - 4c. 閃紅燈-過載錯誤，無電源輸出。
- 5 LED 顯示：
 - 5a. 藍色閃爍-總積時表(裝置啟動後5秒)。
 - 5b. 棕色-汽油：剩餘燃料運行時間；
瓦斯：只顯示LPG。
- 6 AC電源過載復歸按鈕：
 - 用於過載故障或進行維護後，重新通電。
 - 6a. 滅燈-系統正常。
 - 6b. 黃燈-需要維護(維護後，按壓3秒重置排程)。
 - 6c. 閃紅燈-過載錯誤。
- 7 變頻模式開關：開啟/關閉變頻模式
 - 7a. 滅燈-變頻模式關閉。
 - 7b. 綠燈-變頻模式開啟。
- 8 汽油容量指示燈：剩餘油位顯示。

2 插座面板介紹



- 1 接地端
- 2 保護電路斷路器
(按壓復歸)
- 3 並聯插座
(需額外選購並聯套件)

⚠ 檢 查 ⚠

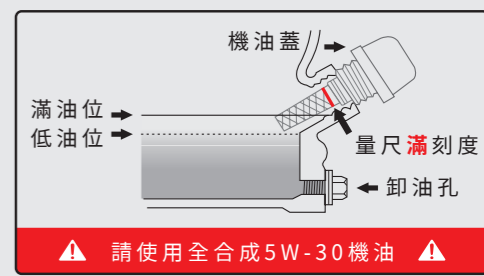
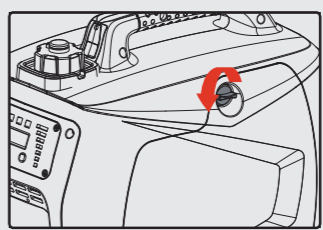
* 啟動前請先確認是否有任何隨貨附的配件因運送過程卡在機器周圍。
* 操作機臺前，請先移除標籤卡或是任何可能影響發電機運轉的東西。

- 電源插座 -

A		DC 12V, 8A 電源(車用)
B		AC 110V, 20A, 60Hz

警告：啟動與停止發電機時，請將所有電器插頭拔除。發電機啟動後，再把電器插頭插上。操作設備時須保持良好通風。

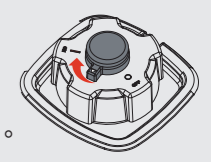
3 添加機油



- 1 側面維護蓋:上方旋鈕向左轉開。
- 2 轉開機油蓋並使用漏斗將機油加滿至刻度中間，加滿約需0.4公升機油，完成後將機油蓋鎖回。
注意：原廠已預先加入些許機油，請勿添加過多機油。

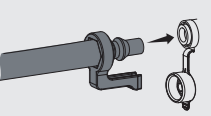
4 油箱進氣閥：

將此閥轉到ON位置，給油箱供氣。
下方為汽油蓋，拆下蓋子即為汽油注入孔。



5 瓦斯進氣口：

將瓦斯(LPG)連接至發電機。



6 手拉繩啟動器：用於手動啟動發電機。

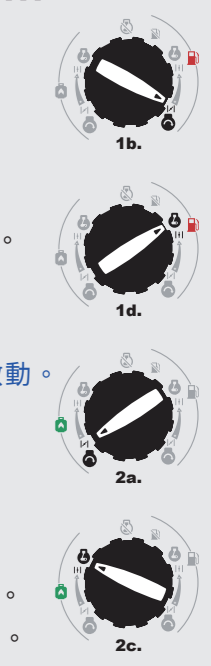


7 啟動撥盤：用於啟動和停止發電機。



8 啟動程序：

- 1 向右旋轉撥盤，進行**汽油啟動**操作。
 - 1a. 油箱蓋上方進氣閥轉到“ON”位置。
 - 1b. 將撥盤移動到“|/|”位置。
 - 1c. 將手拉繩拉至引擎運轉，啟動發電機。
 - 1d. 將撥盤移動到“|||”位置。
 - 1e. 關機轉撥盤至垂直“⊥”位置。
***熱機時重啟，不須關閉風門，直接拉拉繩啟動。**
- 2 向左旋轉撥盤，進行**瓦斯啟動**操作。
 - 2a. 將撥盤移動到“|/|”位置。
 - 2b. 將手拉繩拉3-5次，輸送燃氣。
 - 2c. 將撥盤移動到“|||”位置。
 - 2d. 將手拉繩拉至引擎運轉，啟動發電機。
 - 2e. 關機關閉瓦斯或轉盤至垂直“⊥”位置。



保養週期表

配件/時間	首次5小時	每50小時/半年
機油	⚡	⚡
空氣濾芯	—	✓
火星塞	—	✓

⚡ 需要更換 ✓ 需要檢查

謙品綠色動力有限公司

服務電話
04-2238-0298

官方網址
www.championpower.com.tw

QR CODES for FB, IG, LINE



⚠ 警 告 ⚠

● 在室內使用發電機產生的廢氣含有無臭、無味的一氧化碳可能在數分鐘內致命。● 汽油引擎使用時，閒置超過二週以上沒使用，需將撥盤移動至汽油開關位置，並將化油器內汽油耗盡自動停機，避免汽油變質堵塞油管，此原因導致故障不在保固範圍內。● 啟動與停止發電機時，務必將所有電器插頭拔除，啟動後再接上。

嚴禁在室內、車庫或地下室使用。 請在戶外使用並遠離門窗和通風口。